


Accueil parascolaire & Transports **Qu'en pensent les familles de Bourg-en-Lavaux ?**

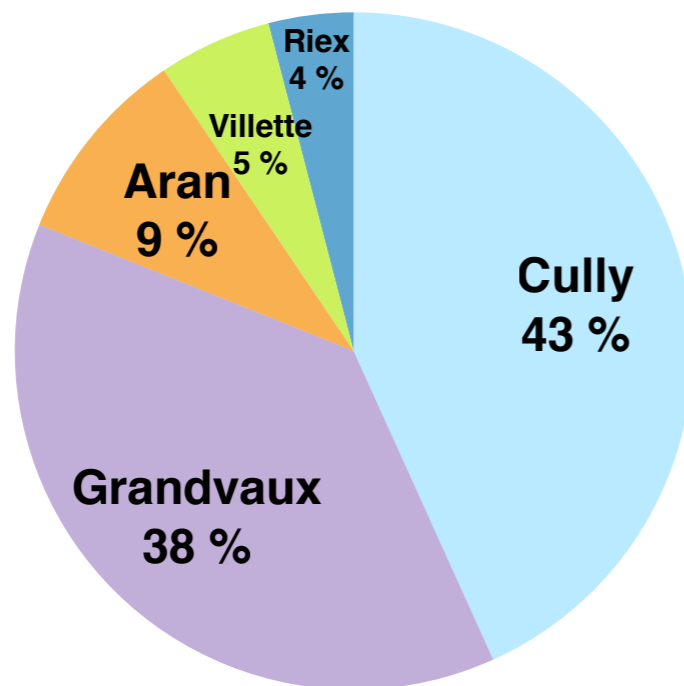
Sondage effectué par l'Apébel auprès des parents d'élèves de Bourg-en-Lavaux
Avril & Mai 2015



association de parents d'élèves
de Bourg-en-Lavaux

74 familles ont répondu au sondage pour un total de **139 enfants**

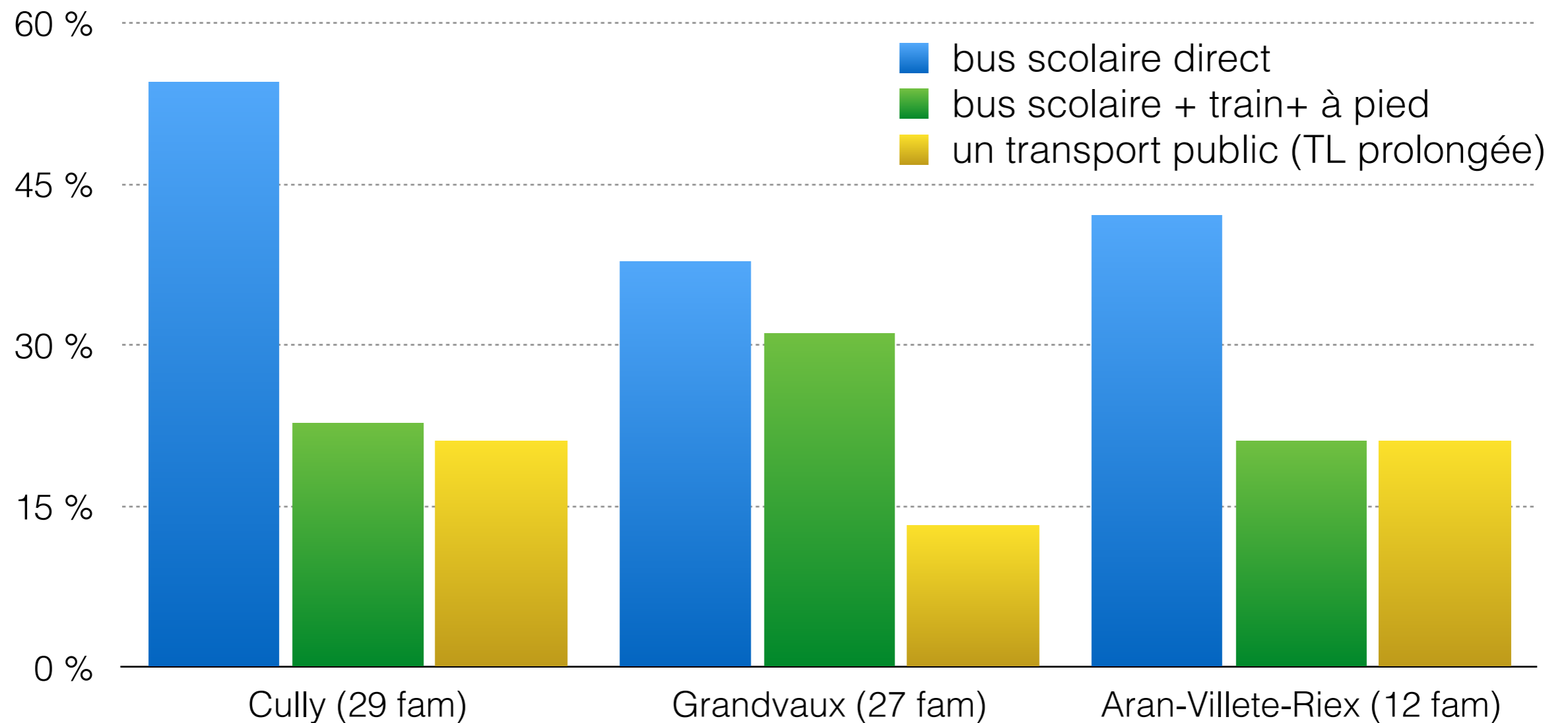
Cela représente **$\frac{1}{3}$** des enfants scolarisés à B-e-L



Les familles ayant répondu au sondage se répartissent plus ou moins à **égalité entre Cully et Grandvaux/Aran.**

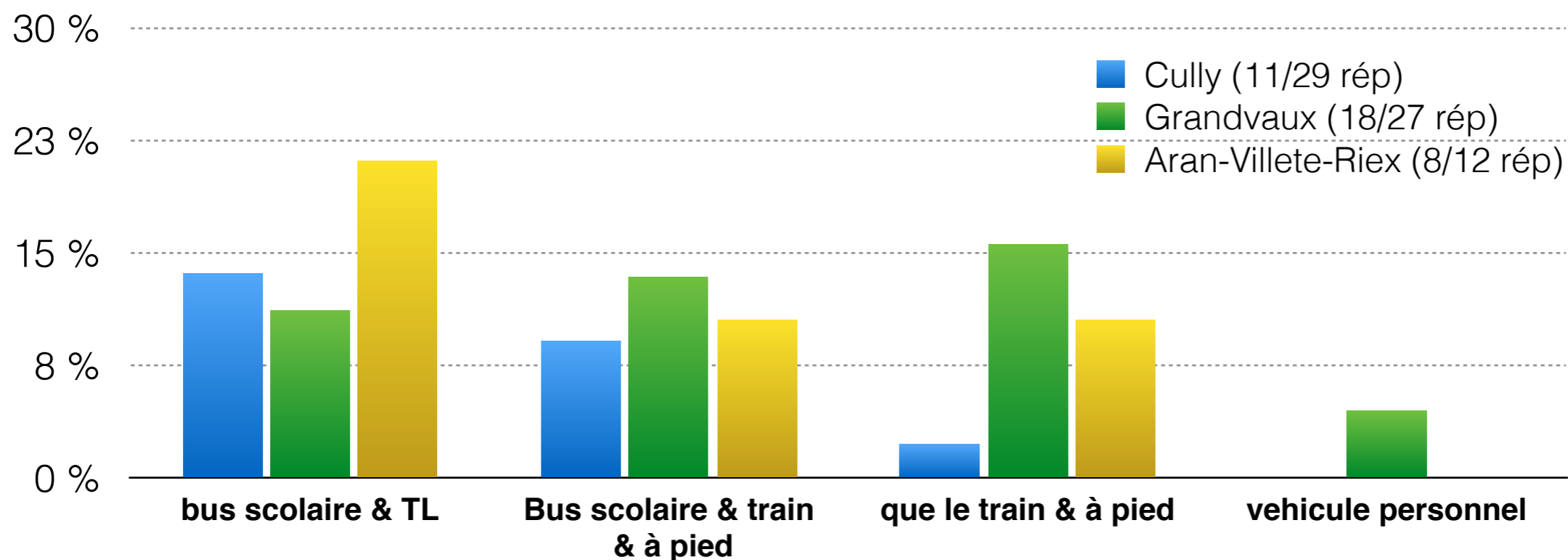
LE TRANSPORT VERS PUIDOUX

Plus on est loin de la gare,
plus on s'attend à un bus scolaire direct



LE TRANSPORT VERS PUIDOUX

Un trajet court, en sécurité et sans ma voiture



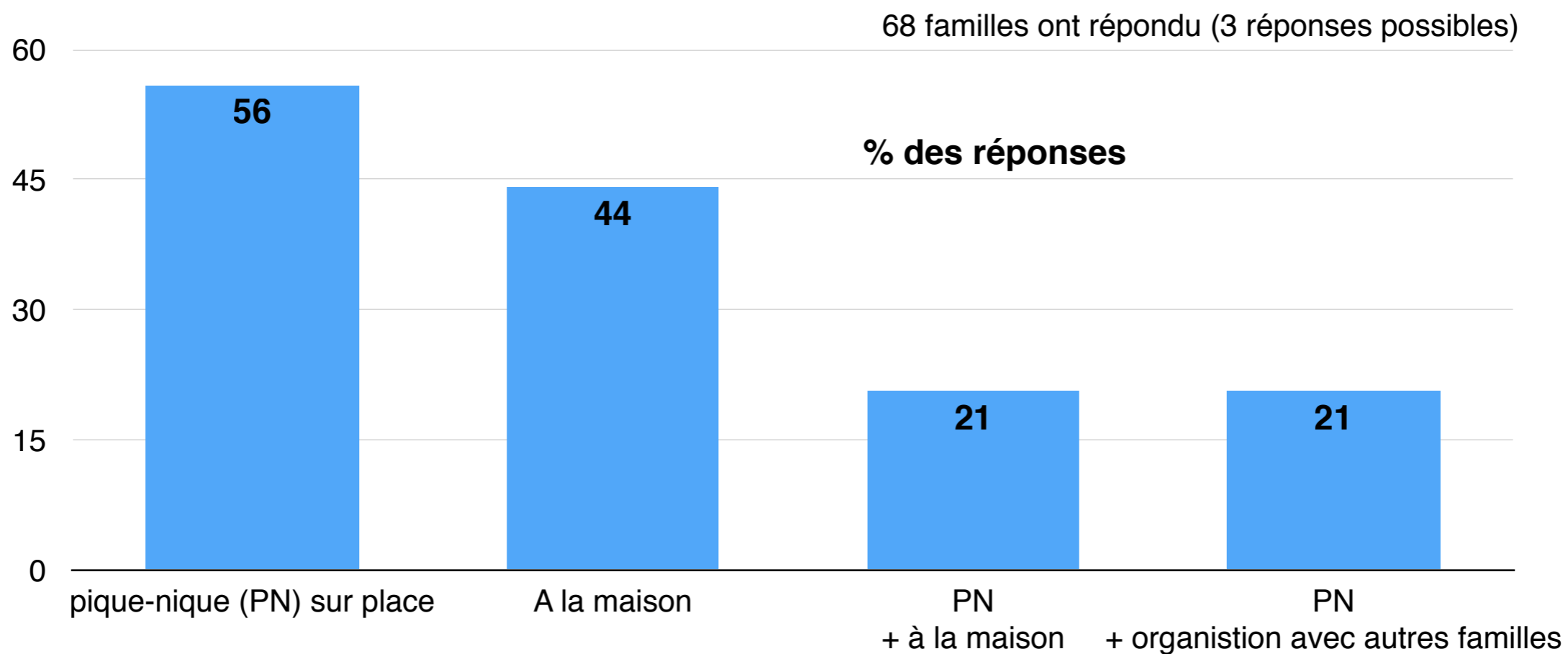
Vue détaillée par commune dont 54 % des familles envisagent plusieurs moyens de transport.

- Peu de familles envisagent d'utiliser leur voiture.
- 90% des familles imaginent un trajet de moins de 30 minutes, et 62% ne se sentent pas rassurées par les conditions de sécurité des moyens de transports proposés.

LA PAUSE DE MIDI à PUIDOUX

Pas de modèle unique!

Les familles envisagent de combiner le pique-nique à l'école avec d'autres solutions



LA SCOLARITÉ à PUIDOUX

Le transport :

- Les familles envisagent en majorité (45%) un trajet en **bus scolaire direct**.
- Elles **ne prévoient pas de transporter** leurs enfants en voiture personnelle, montrant ainsi leur **confiance** envers les modes de transport qui leur seront proposés.
- Malgré tout, elles sont **inquiètes** des conditions de sécurité (à **62%**).

L'accueil de midi :

- Les familles **s'organisent**, trouvent des solutions (à 49%).
- Mais elles sont **dans l'attente d'un accueil de midi** adapté sur le site de Puidoux (34%).
- Elles l'expriment également au travers de leurs commentaires.
-

LA PRISE EN CHARGE DES 7/8P

UNE PRISE EN CHARGE PAR DES PROFESSIONNELLS POUR LES 7/8P !

A midi :

62% des familles **ont des solutions d'organisation**
MAIS

80% expriment le besoin d'un **accueil de midi adapté**
(de l'ordre de l'accueil existant en UAPE).

Pour les devoirs surveillés :

59% des familles ont des solutions
MAIS

77% souhaitent la mise en place de **devoirs surveillés** pour leurs
enfants.